

INSTRUKCJA POBIERANIA FAKTUR ZA INTERNET

SatFilm umożliwia swoim Abonentom pobieranie faktur VAT za usługę dostępu do Internetu.

Na stronie www.satfilm.pl w Menu abonenta znajduje się skrót do panelu >Faktury za Internet<, z którego można przeprowadzić pobranie i wydruk faktur.

Aby wydrukować fakturę należy zarejestrować się w serwisie, zapisać plik z wybraną fakturą a następnie wydrukować ją na dowolnej drukarce.

Całą procedurę krok po kroku opisuje niniejsza instrukcja.

Na stronie głównej www.satfilm.pl w Menu abonenta wchodzimy do panelu >Faktury za Internet<. Jeśli jesteś tu pierwszy raz i nie posiadasz jeszcze swojego hasła, kliknij **tutaj** aby się zarejestrować.

SATFILM
TELEWIZJA KABLOWA

Użytkownik niezalogowany.

Witaj, na tej stronie możesz pobrać swoje faktury za internet.
Aby pobrać fakturę, zaloguj się korzystając z formularza znajdującego się poniżej.
Jeśli jesteś tu pierwszy raz i nie posiadasz jeszcze swojego hasła,
kliknij [tutaj](#) aby się zarejestrować

Zaloguj się:

ID Abonenta:

Hasło:

Wejść

© 2005 SatFilm

Uruchomi się formularz, w którym należy dokonać rejestracji w systemie pamiętając, że **dane wpisywane do formularza muszą być takie same jak w Twojej książeczce opłat.**

Użytkownik niezalogowany.

Wypełnij dokładnie poniższy formularz, a następnie kliknij przycisk "Zarejestruj"

UWAGA!

Dane wpisywane do formularza muszą być takie same jak w Twojej książeczce opłat.


ID Abonenta:	<input type="text" value="1234567"/>
Imię i Nazwisko:	<input type="text" value="Jan Kowalski"/>
Ulica:	<input type="text" value="Iksińska"/>
Numer domu:	<input type="text" value="10"/>
Numer lokalu:	<input type="text" value="20"/> (pozostaw puste, jeśli nie ma numeru lokalu)
Hasło:	<input type="password" value="*****"/> (Minimum 6 znaków)
Powtórz hasło:	<input type="password" value="*****"/>

Zarejestruj

Wartość pola **ID Abonenta** odczytasz z blankietu opłat za usługi SatFilm.
(ciąg cyfr pod kodem kreskowym: pomijamy 4 pierwsze cyfry, a 7 kolejnych cyfr to TWÓJ nr ID).

Polecenie przelewu / wpłata gotówkowa	nazwa odbiorcy SAT FILM Sp. z o.o. TELEWIZJA KABLOWA - WŁOCŁAWEK	
	nazwa odbiorcy cd. 90-502 ŁÓDŹ, UL. ŻEROMSKIEGO 68	
	nr rachunku odbiorcy 67 1020 5170 1040 2442 0601 3211	
	<input checked="" type="checkbox"/> W <input checked="" type="checkbox"/> P * waluta PLN	kwota: 32,50---
nr rachunku zleceniodawcy (przelew) / kwota słownie (wpłata) trzydzieści dwa zł 50/100		
nazwa zleceniodawcy Jan Kowalski		
nazwa zleceniodawcy cd. 87-800 Włocławek, ul. Nowobudowana 4 m 2		
tytułem  9722 0013211 122005 003250 02 4	/KTR/: 12052 026	
* niepotrzebne skreślić	Termin płatności: 20-12-2005	
	Tytułem: Za miesiąc: 12-2005	
Oplata:		06
pieczęć, data i podpis(y) zleceniodawcy		

Po poprawnej rejestracji wyświetli się okno informujące o pozytywnym zakończeniu procedury.



SATFILM
TELEWIZJA KABLOWA

Użytkownik niezalogowany.

REJESTRACJA ZAKOŃCZONA POMYŚLNIE!

Aby się zalogować, skorzystaj z poniższego formularza.

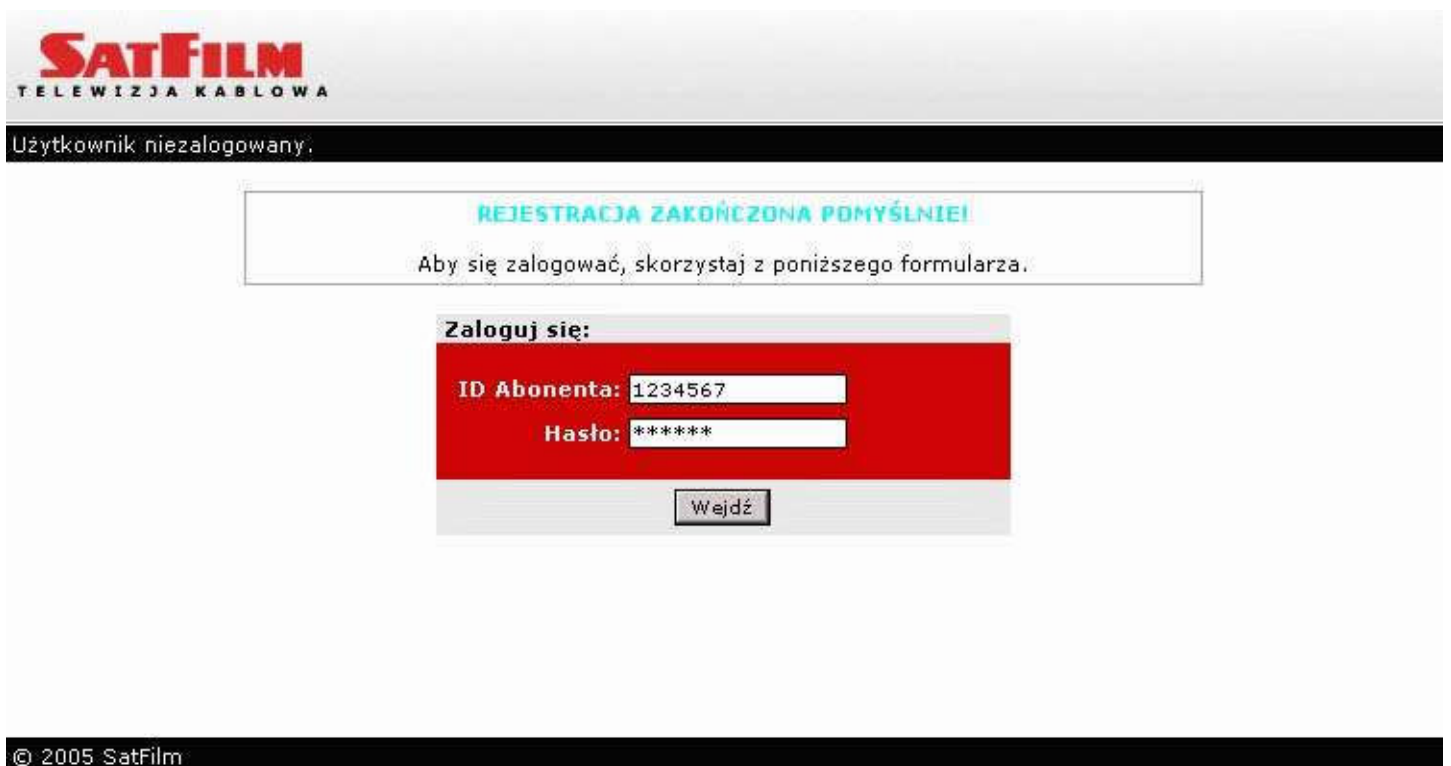
Zaloguj się:

ID Abonenta:

Hasło:

Wejdz

© 2005 SatFilm



SATFILM
TELEWIZJA KABLOWA

Użytkownik niezalogowany.

REJESTRACJA ZAKOŃCZONA POMYŚLNIE!

Aby się zalogować, skorzystaj z poniższego formularza.

Zaloguj się:

ID Abonenta:

Hasło:

Wejdz

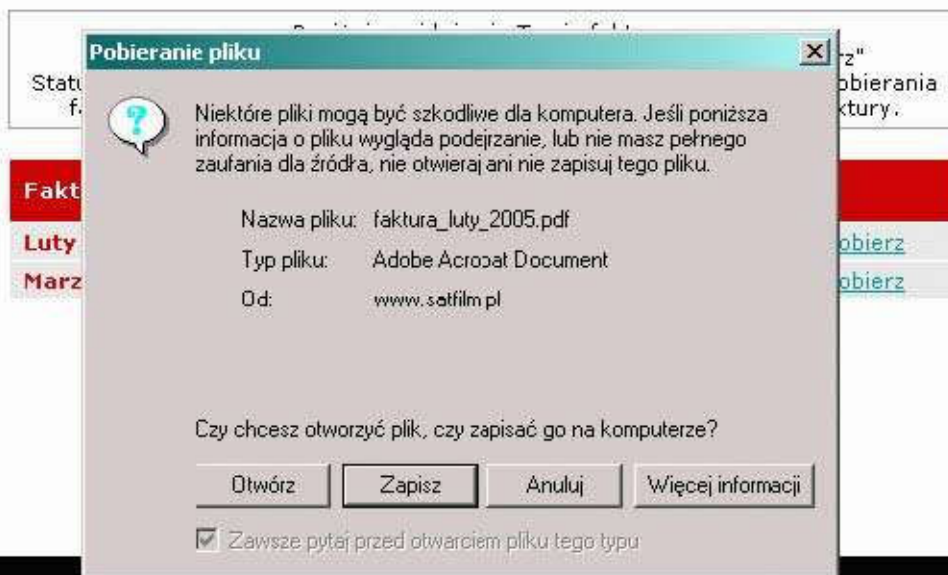
© 2005 SatFilm

Używając przycisku **Wejdz** logujemy się do systemu jednocześnie przenosimy się do miejsca skąd można pobrać faktury.

Poniżej znajdują się Twoje faktury.
Aby pobrać fakturę za wybrany miesiąc, kliknij na odnośnik "pobierz".
Status faktury określa czy dana faktura była już pobierana. W wypadku pobierania faktury, która posiada status "pobrana" - zostanie pobrany duplikat faktury.

Faktura za miesiąc:	Wartość brutto	status	
Luty 2005	49,00	niepobrana	Pobierz
Marzec 2005	49,00	niepobrana	Pobierz

Klikając **Pobierz** zapisujemy wybraną fakturę na lokalnym dysku.



Zapisany dokument otwieramy w programie Adobe Reader, w którym wybieramy opcję Drukuj.
Adobe Reader jest do do pobrania w Menu Abonenta w panelu >Do pobrania< w rozdziale >Przydatne programy<.